



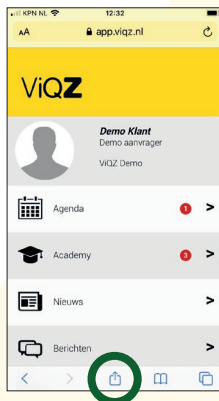
INSTALLEREN VAN DE ViQZ APP

- 1** Zorg dat je telefoon verbonden is met internet (wifi of 4G)
- 2** Ga met je internetbrowser naar: <https://app.viqz.nl> Vul
- 3** je gebruikersnaam in.
- 4** Vul je wachtwoord in.

APP OPSLAAN OP IPHONE:

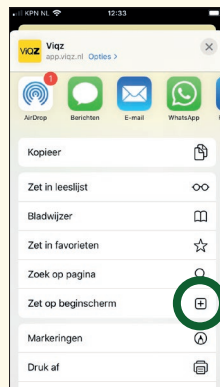
1

klik je onderin op de download knop



2

scroll en selecteer "zet op beginscherm"



3

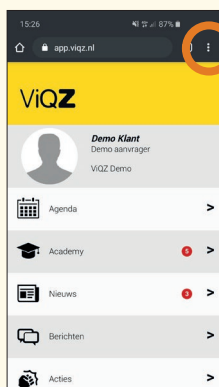
klik op "voeg toe"



APP OPSLAAN OP ANDROID

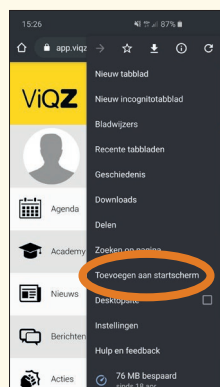
1

klik rechtsboven op de bolletjes



2

selecteer "toevoegen aan startscherm"



3

klik op "toevoegen"

