


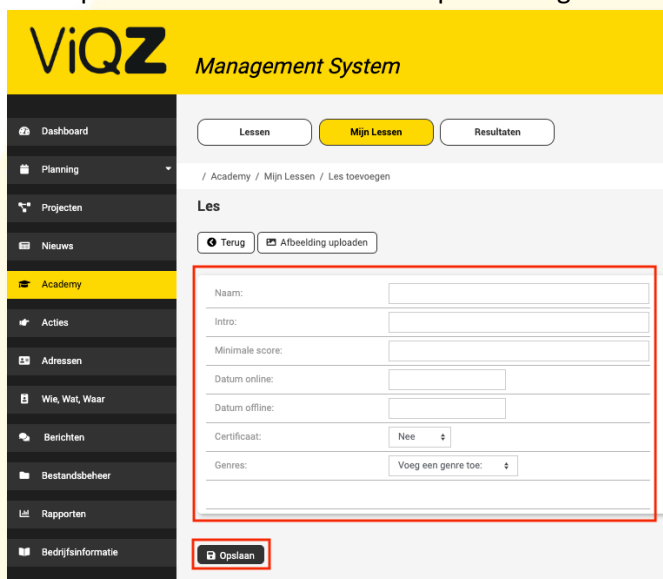


## Instructie – Aanmaken trainingen

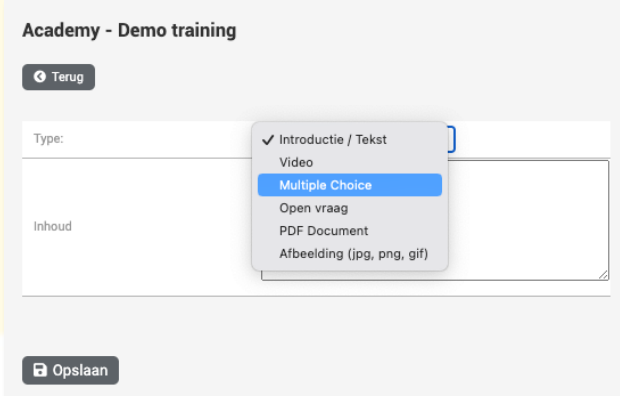
Om een training aan te maken ga naar <Mijn lessen> en klik op <Nieuwe les toevoegen>.



Geef vervolgens de basisgegevens in van de les. Bij <Minimale score> geef je het aantal punten in wat men minimaal moet behalen om de les als succesvol af te kunnen ronden. Klik vervolgens op <Opslaan>. Open vervolgens de les om deze op te bouwen door te klikken op <Training aanmaken>.



Klik op <Stap toevoegen> om een onderdeel toe te voegen.



Academy - Demo training

Terug

Type: ▼

- Introductie / Tekst
- Video
- Multiple Choice**
- Open vraag
- PDF Document
- Afbeelding (jpg, png, gif)

Inhoud

Opslaan

Bij Multiple Choice vragen kun je rechts een score ingeven. Het totaal van de behaalde punten ten opzichte van de ingegeven minimale score bepaald of men de les succesvol heeft afgerond.



Academy - Demo training

Terug

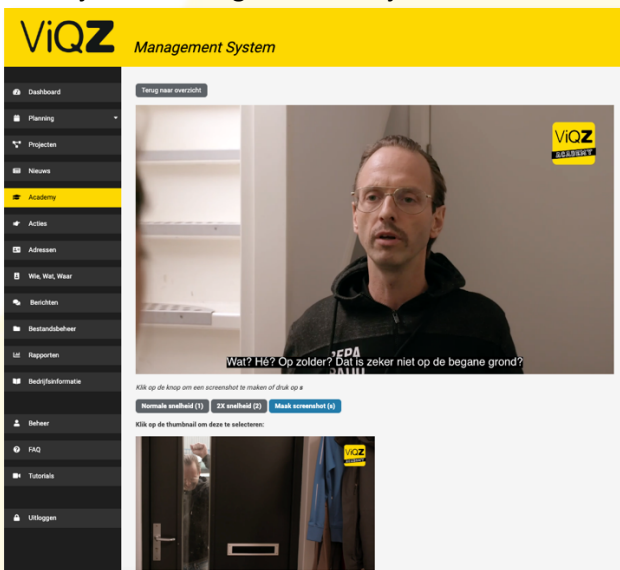
Type: Multiple Choice

Vraag: Wat vergeet de monteur te doen bij binnenkomst?

Antwoord	Omschrijving	Score
Hij vergeet niets. Hij is accuraat en daadkrachtig.	Helaas. Het is belangrijk om je goed voor te stellen zodat de klant weet wie jij bent. Het geven van een hand is een goede vorm om verbinding te maken met de klant.	0
Hij stelt zich niet voor en geeft ook geen hand.	Juist. Het is belangrijk om je goed voor te stellen zodat de klant weet wie jij bent. Het geven van een hand is een goede vorm om verbinding te maken met de klant.	100
Hij vergeet zich te legitimeren.	Helaas. Legitimeren is niet verplicht. Het is wel belangrijk om je goed voor te stellen zodat de klant weet wie jij bent. Het geven van een hand is een goede vorm om verbinding te maken met de klant.	0

+ Antwoord toevoegen

Indien je een video gebruikt kun je een screenshot maken om deze als thumbnail over de video 'heen te leggen'.



ViQZ Management System

Terug naar overzicht

Klik op de knop om een screenshot te maken of druk op x

Normale snelheid (1) 2x snelheid (2) Maak screenshot (3)

Klik op de thumbnail om deze te selecteren:

Vervolgens kun je de training delen met medewerkers door de les te koppelen aan medewerkers of groepen.

Wij hopen dat deze uitleg afdoende is maar mochten er toch nog vragen zijn dan zijn wij te bereiken op 0252-232555 of [helpdesk@viqz.nl](mailto:helpdesk@viqz.nl).